

# Wahrnehmungen zur Corona-Krise



Nur wer  
**versteh**t,  
was die  
Menschen **beweg**t,  
kann sie auch  
**beweg**en.



Ergebnisse der Wellen 1 (Ende März 2020) bis 7 (September 2021)

**INTEGRAL**  MARKT- UND  
MEINUNGS-  
FORSCHUNG

Teil der INTEGRAL-SINUS-OPINION Gruppe

# ZIELSETZUNGEN & METHODE



## ZIELSETZUNG

- Untersuchung der Wahrnehmungen zur Corona-Krise und ihrer Auswirkungen auf unsere Gesellschaft
- Einbeziehung des Gesellschaftsmodells der Sinus-Milieus
- Themen:
  - Relevanz der Pandemie
  - Zeitperspektive
  - Persönliche Betroffenheit
  - Bewertung der Maßnahmen
  - Impfbereitschaft
- Auswirkungen auf wesentliche Trends wie Regionalität, Nachhaltigkeit, Digitalisierung



## SAMPLE

- Wellen 1-3; 5 (März): n=1.000
- Welle 4 (Nov): n=500
- Welle 6 (Juni): n=1.000
- Welle 7 (Sep): n=1.000



## ZIELGRUPPE

- Österreichische Bevölkerung im Alter von 16-69 Jahre



## METHODE

- Online Interviews über den INTEGRAL Onlinepool



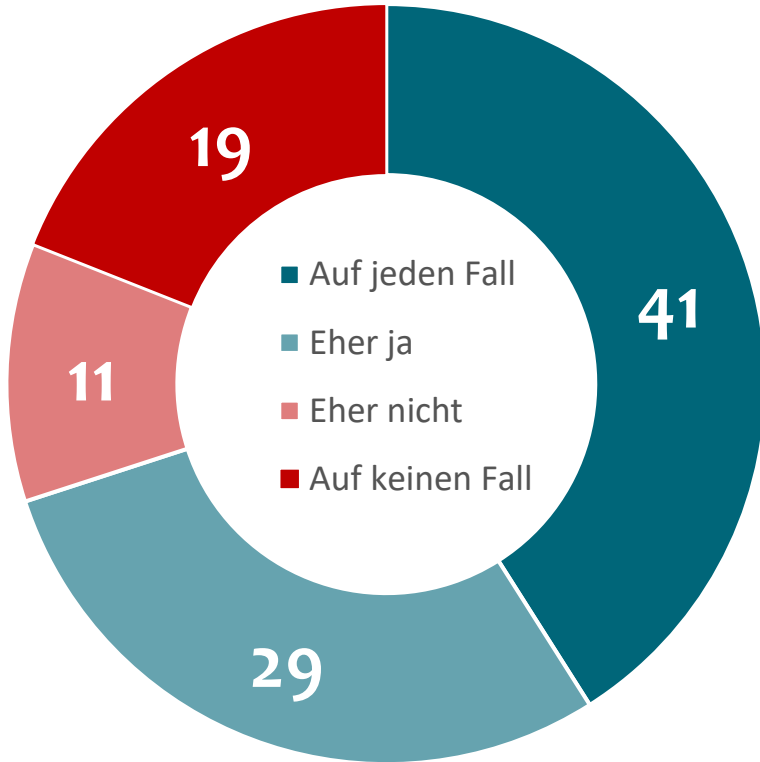
## FELDARBEITSZEIT

- Welle 1 (März): 27.-30. März 2020
- Welle 2 (Mai): 07.-13. Mai 2020
- Welle 3 (Okt): 05.-08. Oktober 2020
- Welle 4 (Nov): 19.-22. November 2020
- Welle 5 (März): 02.-07. März 2021
- Welle 6 (Juni): 20. Mai - 9. Juni 2021
- Welle 7 (Sep): 20.-27. September 2021

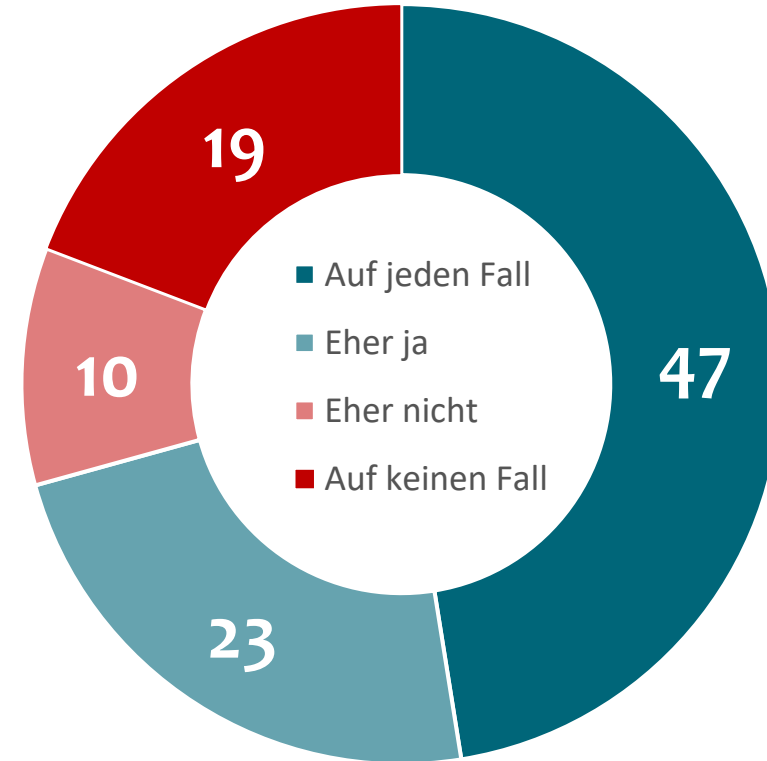


# SOLLTEN VORTEILE FÜR CORONA-GEIMPFTEN BESTEHEN?

MÄRZ 2021 - Österreich gesamt



SEPTEMBER 2021 - Österreich gesamt

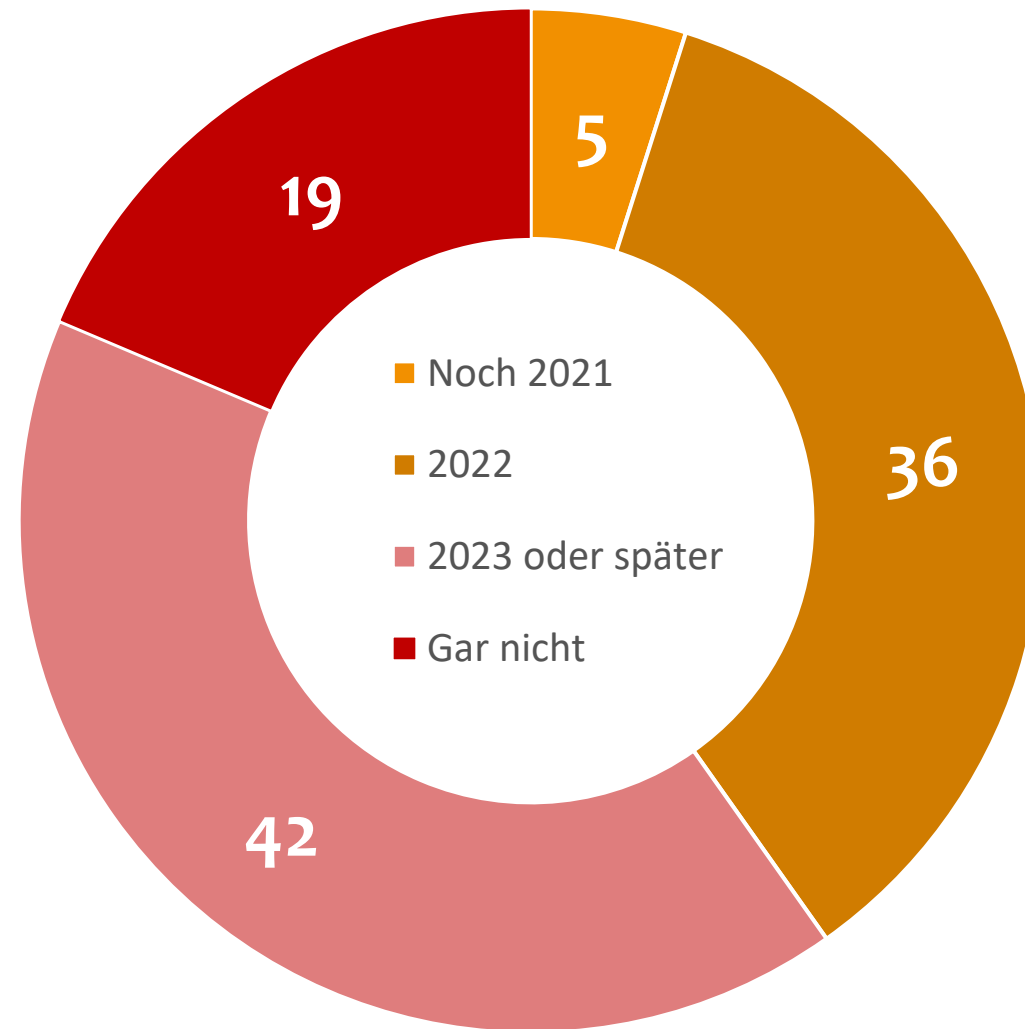


F11: Angenommen, eine Corona-Impfung würde nicht nur die Ansteckung, sondern auch die Übertragung des Corona-Virus verhindern: Sollte es dann für Menschen mit einer Corona-Impfung gewisse Vorteile geben, z.B. beim Reisen oder bei Veranstaltungen?

Basis: Alle Befragten,  
n = 1000



# DIE RÜCKKEHR ZUR NORMALITÄT IST NOCH WEIT WEG...



F21: Unabhängig davon, was Sie sich selbst wünschen. Was meinen Sie? Ab wann werden wir in Österreich ohne jegliche Corona-Einschränkungen auskommen und zur Normalität zurückkehren?

(Basis: Alle Befragten)  
n = 1000

# FINANZIELLE/BERUFLICHE FOLGEN VON CORONA – STIMME VOLL UND GANZ/EHER ZU

„Durch die Corona-Krise sehe ich meine beruflichen  
Zukunftschancen beeinträchtigt“

TOTAL (n=1.000) 30

16 bis 22 Jahre (n=97) 49

23 bis 29 Jahre (n=140) 40

30 bis 49 Jahre (n=385) 30

50 bis 59 Jahre (n=220) 24

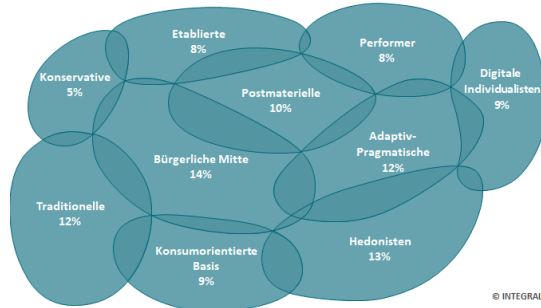
60 bis 69 Jahre (n=158) 16

F24: Im Folgenden finden Sie einige Aussagen zur Corona-Krise. Wie sehr stimmen Sie jeder dieser Aussagen zu?

Basis: Alle Befragten,  
n = 1000

# DIESEN BERICHT KÖNNEN SIE AB SOFORT BUCHEN

## Bericht Milieus und die Krise



€ 690,-

## Stimmungsbilder analysiert nach Sinus-Milieus®

- Krisenbewältigung
- Regionalität
- Nachhaltigkeit
- Digitalisierung
- Staat
- Gesellschaftliche Spaltungen
- Zeitvergleiche mit März/ Mai/ Okt/ Nov 2020/ März/ Juni 2021

Online-Befragung, n=1.000, 16-69 Jahre

**Grafikband: Hauptergebnisse (ca. 120 Seiten)**



# IHRE ANSPRECHPARTNER

---



**Dr. Bertram Barth**  
Geschäftsführer

Tel.: +43 1 7991994 14  
bertram.barth@integral.co.at



**Mag. Martin Mayr**  
Mitglied der Geschäftsleitung

Tel.: +43 1 7991994 45  
martin.mayr@integral.co.at