

# Parteien

November 2010

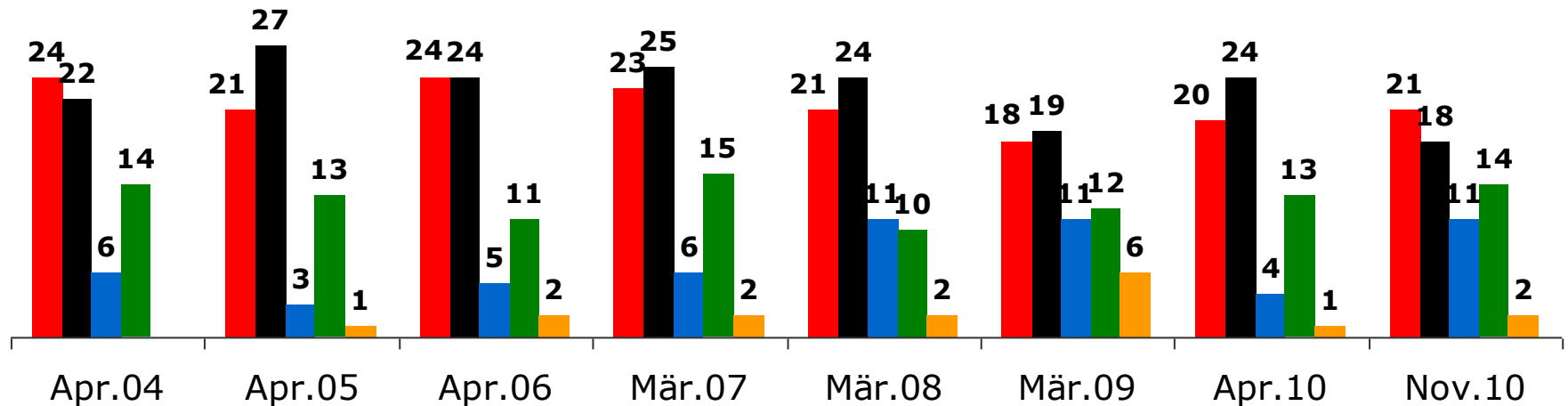
**INTEGRAL** ■ MARKT- UND  
■ MEINUNGS-  
■ FORSCHUNG

Partner von SINUS Heidelberg ■ Berlin ■ Zürich

# Parteipräferenz

Welche der folgenden Parteien ist Ihnen persönlich am sympathischsten?

Basis: Alle Befragten



2004-2008 Basis: Alle Befragten ab 18 Jahre, 2009f Basis: Alle Befragten ab 16 Jahre

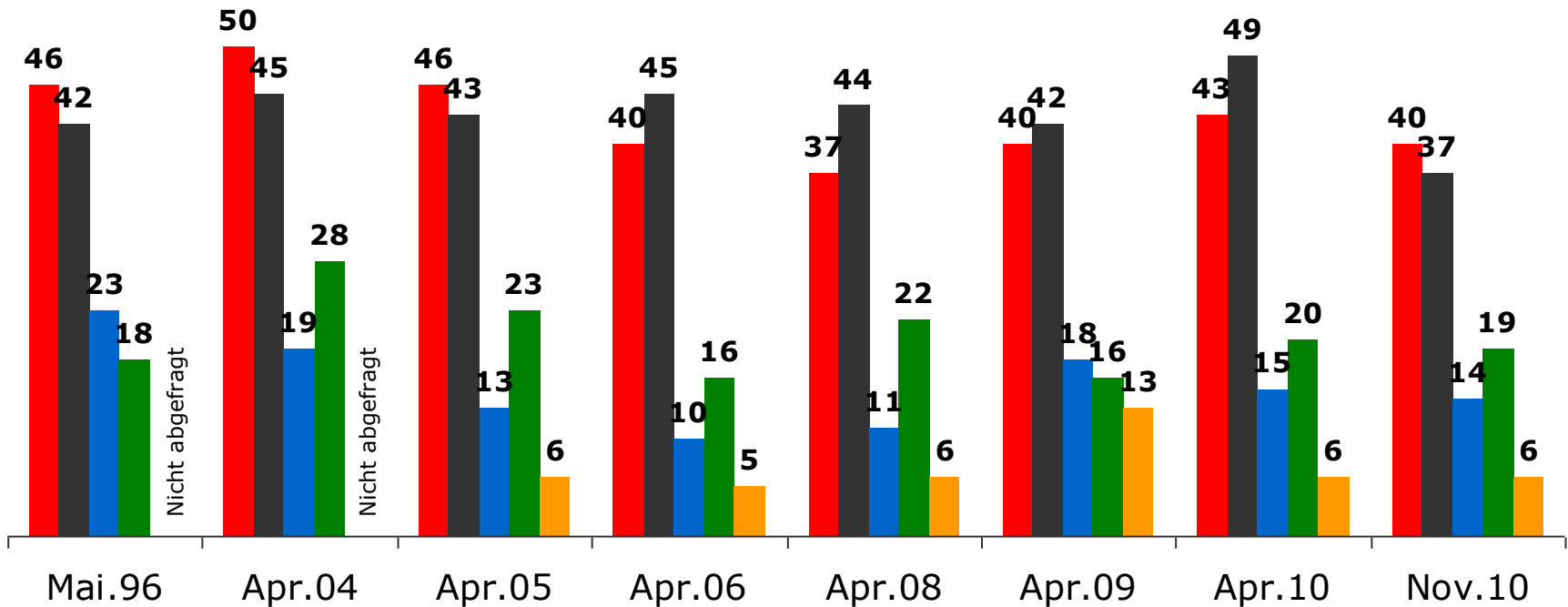
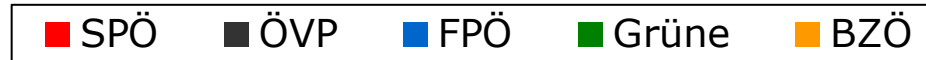
Angaben in Prozent (%)

Quelle: INTEGRAL - Telefoninterviews rep. Österr. ab 16 Jahren, n=491, November 2010

# Lösungskompetenz der Parteien

Welche der folgenden Parteien ist Ihrer Meinung nach grundsätzlich in der Lage, Lösungen für die Probleme Österreichs anzubieten?

Basis: Alle Befragten



1996-2008 Basis: Alle Befragten ab 18 Jahre, 2009f Basis: Alle Befragten ab 16 Jahre

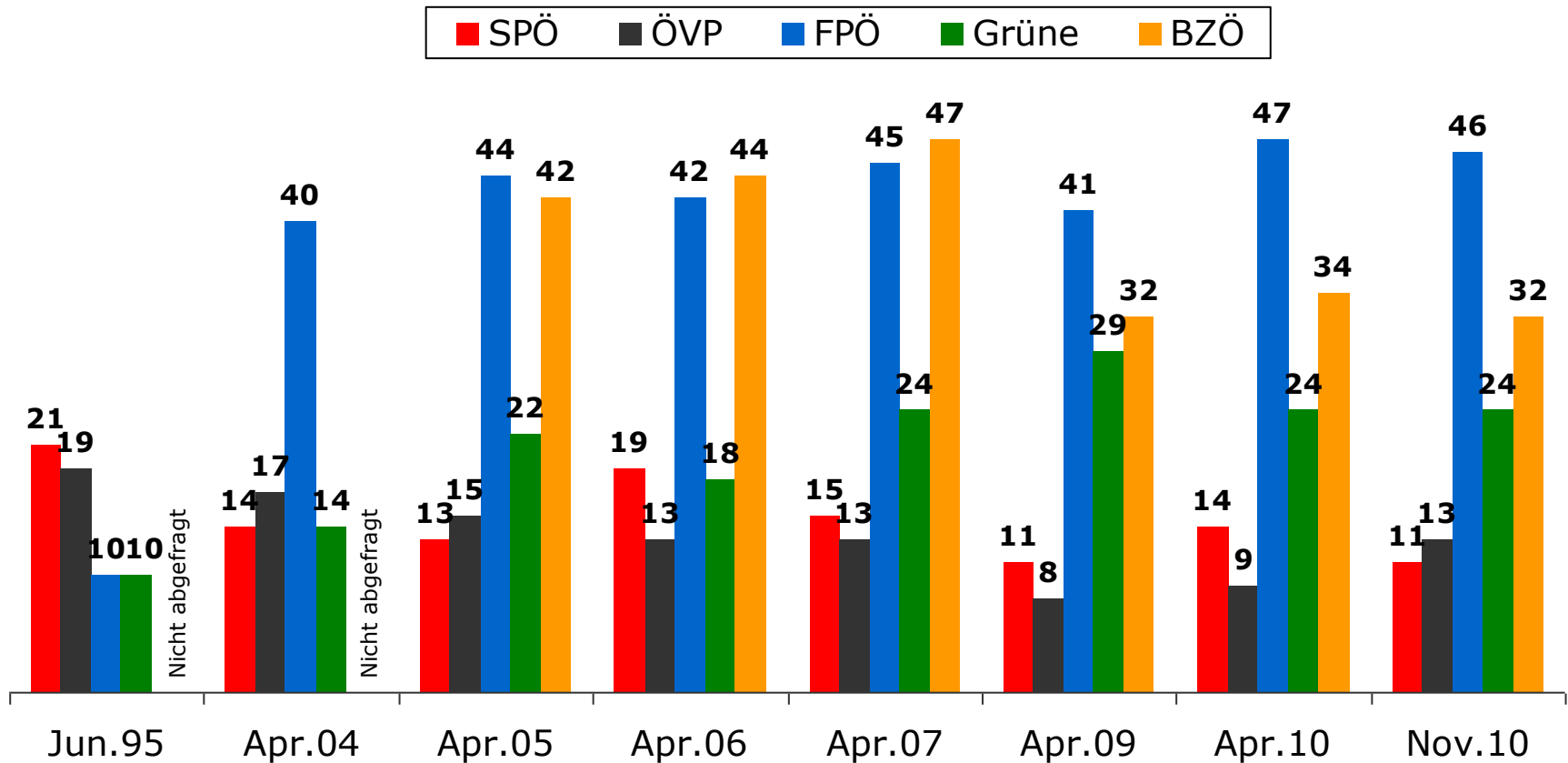
Angaben in Prozent (%)

Quelle: INTEGRAL - Telefoninterviews rep. Österr. ab 16 Jahren, n=491, November 2010

# Nicht wählbare Partei

Gibt es eine oder mehrere Parteien, die Sie absolut nicht wählen könnten? Wenn ja, welche?

Basis: Alle Befragten



1995-2006 Basis: Alle Befragten ab 18 Jahre, 2007ff Basis: Alle Befragten ab 16 Jahre

Angaben in Prozent (%)

Quelle: INTEGRAL - Telefoninterviews rep. Österr. ab 16 Jahren, n=491, November 2010