

# Ausgabenbereitschaft der Österreicher

Mai 2010

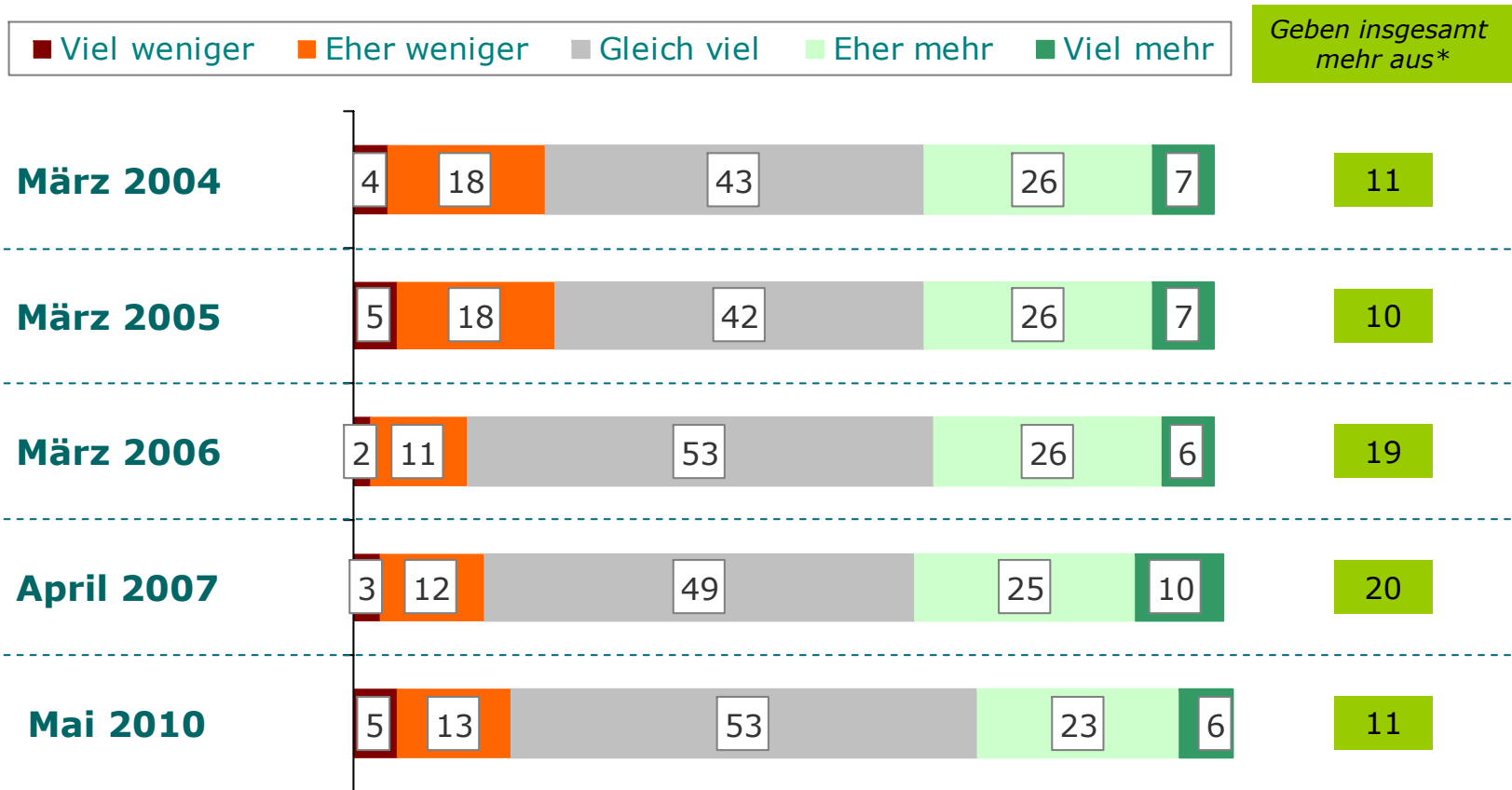
**INTEGRAL** ■ MARKT- UND  
■ MEINUNGS-  
■ FORSCHUNG

Partner von SINUS Heidelberg ■ Berlin ■ Zürich

# Ausgabebereitschaft derzeit im Vgl. zu früher

**Fragetext:** Geben Sie zur Zeit mehr, weniger oder gleich viel Geld aus als noch vor einem Jahr?

Basis: Österreicher ab 14 Jahren




\*Differenz „Mehr minus weniger ausgeben“

Angaben in Prozent (%)

# Ausgabebereitschaft 2010 im Vgl. zu früher (1 von 2)

**Fragetext:** Geben Sie zur Zeit mehr, weniger oder gleich viel Geld aus als noch vor einem Jahr?

Basis: Österreicher ab 14 Jahren



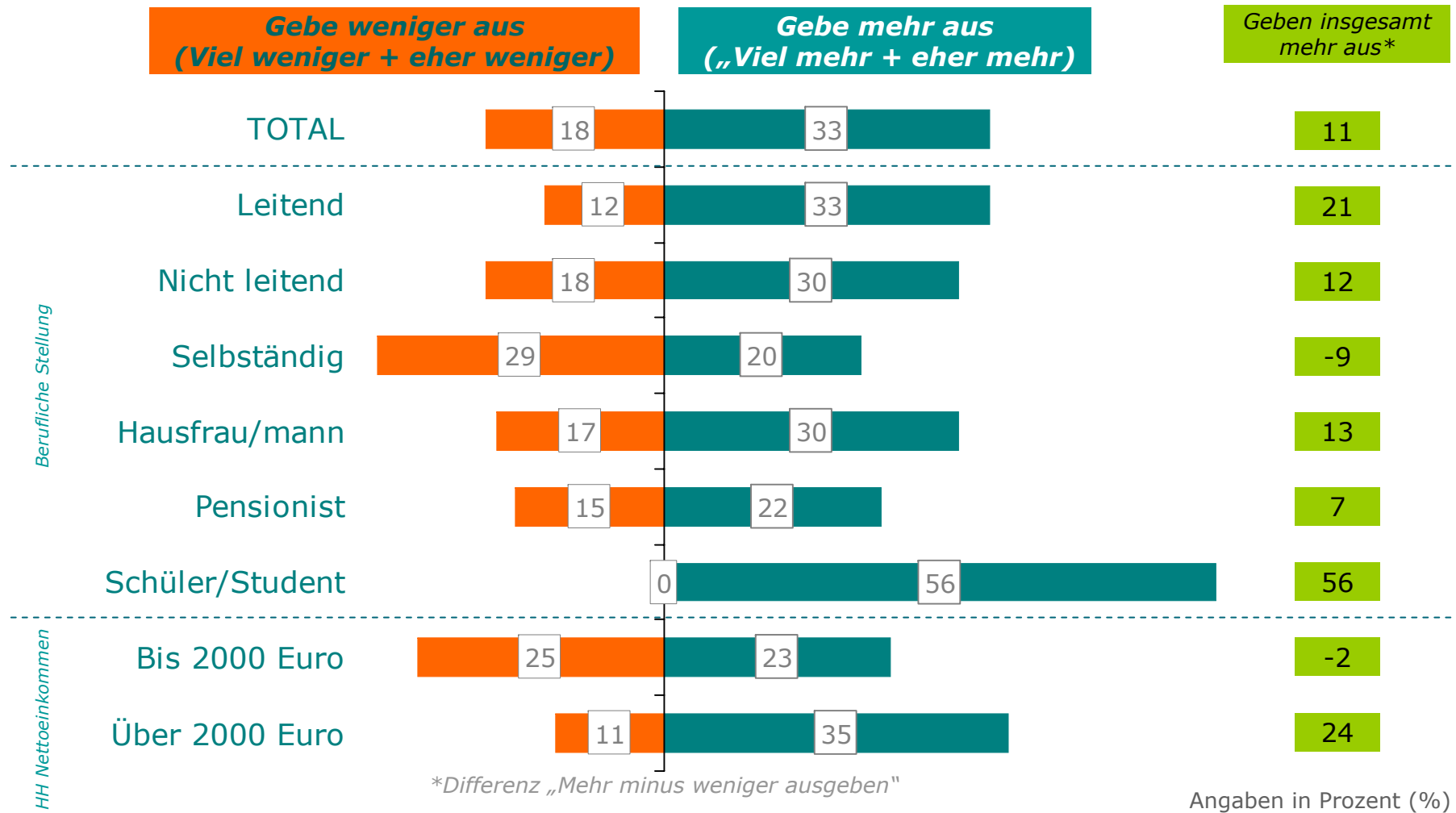
\*Differenz „Mehr minus weniger ausgeben“

Angaben in Prozent (%)

# Ausgabebereitschaft 2010 im Vgl. zu früher (2 von 2)

**Fragetext:** Geben Sie zur Zeit mehr, weniger oder gleich viel Geld aus als noch vor einem Jahr?

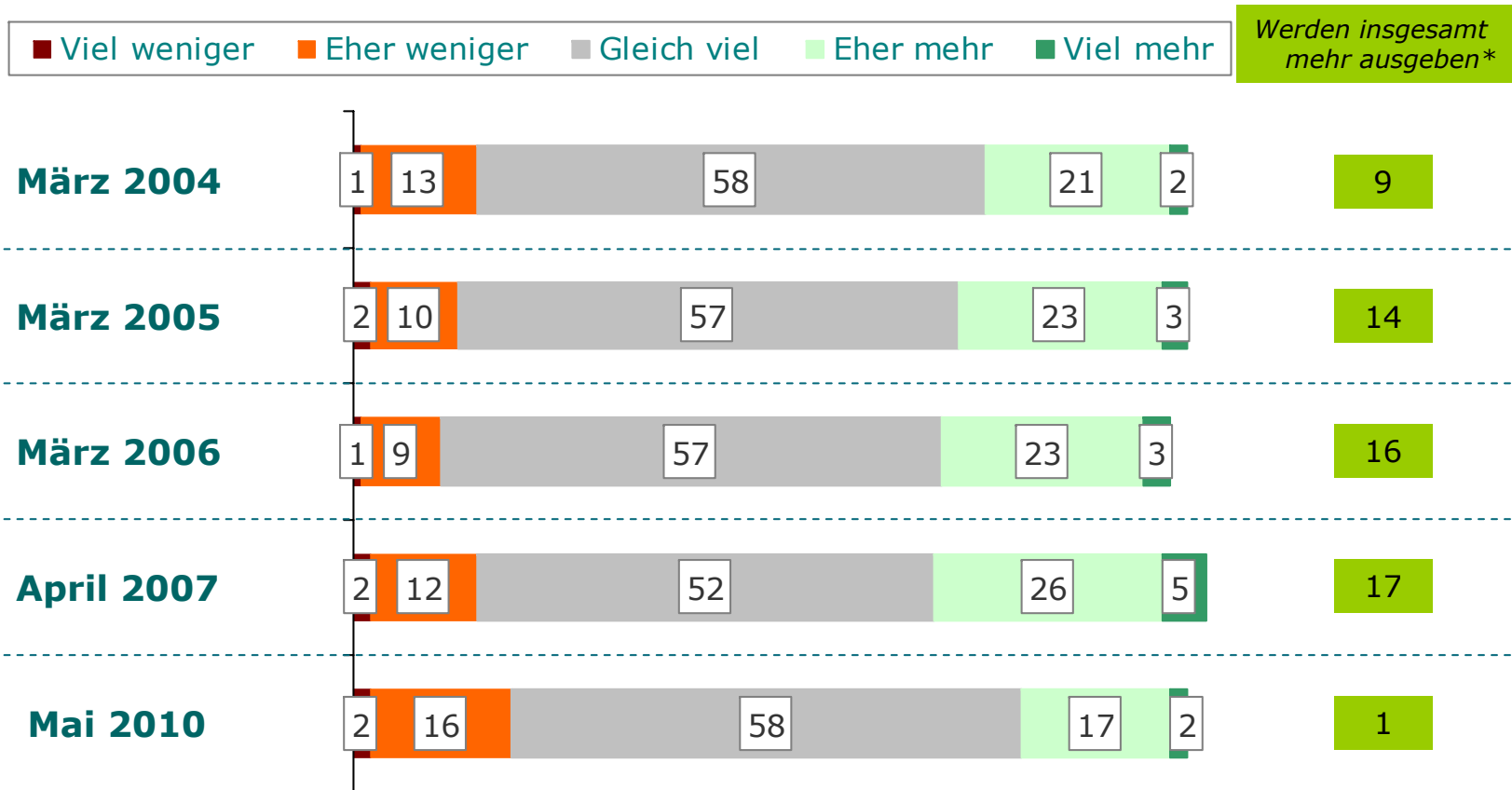
Basis: Österreicher ab 14 Jahren



# Ausgabebereitschaft in 1 Jahr im Vgl. zu derzeit

Frage­text: Und wie wird das voraussichtlich in einem Jahr aussehen: Werden Sie dann mehr, gleich viel oder weniger Geld ausgeben als im Moment?

Basis: Österreicher ab 14 Jahren




\*Differenz „Mehr minus weniger ausgeben“

Angaben in Prozent (%)

# Ausgabebereitschaft in 1 Jahr im Vgl. zu 2010 (1 von 2)

*Fragetext: Und wie wird das voraussichtlich in einem Jahr aussehen: Werden Sie dann mehr, gleich viel oder weniger Geld ausgeben als im Moment?*

Basis: Österreicher ab 14 Jahren



\*Differenz „Mehr minus weniger ausgeben“

Angaben in Prozent (%)

# Ausgabebereitschaft in 1 Jahr im Vgl. zu 2010 (2 von 2)

Frage: Und wie wird das voraussichtlich in einem Jahr aussehen: Werden Sie dann mehr, gleich viel oder weniger Geld ausgeben als im Moment?

Basis: Österreicher ab 14 Jahren

